

WEBMONITOR

Logiciel multi-utilisateur en temps
réel

IOT connecté via CLOUD.

Description

Le logiciel WebMonitor est une solution qui vous permet, à distance, de paramétrer les enregistreurs autonomes, de visualiser l'ensemble des données, de créer vos propres graphiques et de faire les analyses de votre/vos installations.

UNE SUPERVISION À DISTANCE

Grâce à une interface unique, visualisez les mesures et paramétrez à distance votre parc d'enregistreurs

Affichez les mesures

Accès direct aux mesures des data loggers : Qu'il s'agisse d'enregistreurs de température, d'humidité, de fissuromètres... les mesures des enregistreurs qui constituent l'installation sont affichées dans une même interface. D'un coup d'œil, l'utilisateur sait si des enregistreurs ont été en alerte, si certains le sont encore.

Personnalisation du tableau de bord : Chargez des photos, des plans pour représenter



votre site. La fonctionnalité DRAG & DROP vous permet de placer vos enregistreurs à l'endroit exact où ils se trouvent dans votre installation.

The screenshot displays the 'newsteo WEBMONITOR' interface for 'Appartement B27'. The main view is a blue-tinted floor plan with several data panels overlaid on different rooms:

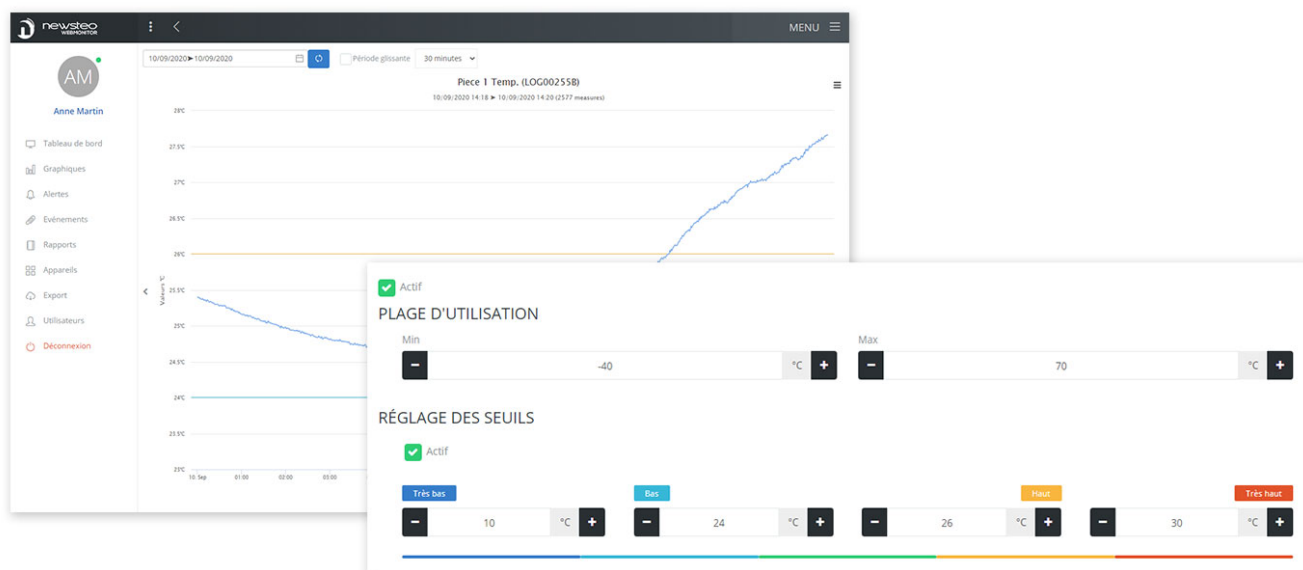
- Piece 1 Temp. 15:30:00:** Temperature 28.94°C, Humidity 100%, Dew Point 15.9621°C.
- LGR64 Salle2 14:15:00:** Temperature 28.60°C, Humidity 36.72%, Dew Point 12.37°C.
- LGR64 Salle2 14:15:00 (bottom right):** Temperature 28.60°C, Humidity 36.72%, Dew Point 12.37°C.

Other rooms labeled include 'Salle Labo 1', 'Salle de réunion', 'Entrée', and 'Cuisine'. A sidebar on the left lists navigation options: Tableau de bord, Graphiques, Alertes, Événements, Rapports, Appareils, Export, Utilisateurs, and Déconnexion. A user profile for 'Anne Martin' is visible at the top left. A blue button labeled 'Fonction Drag & drop' and a grey dashed box labeled 'DRAG & DROP' are positioned to the right of the main interface, demonstrating the drag-and-drop functionality.



Paramétrez à distance vos data loggers

Saisissez des seuils individualisés pour chaque enregistreur, modifiez la fréquence de prise de mesure
...



Vos alertes par email, SMS et alerte vocale



Accédez directement aux alertes : mesures hors seuils, pile en fin de vie, perte de transmission.
Commentez et expliquez chaque alerte.

Paramétrez des envois d'alerte par email, par SMS et par alerte vocale

The screenshot displays the 'ALERTES' (Alerts) section of the newsteo WEBMONITOR interface. The main view shows a list of triggered alerts for environment CUB000113. A modal window titled 'ALERTE DÉPASSEMENT DE SEUIL' (Threshold Exceeded Alert) is open, showing the configuration for a 'Alerte dépassement de seuil' (Threshold Exceeded Alert) profile. The configuration includes a list of triggers and a table of subscribed sensors.

ALERTES
Alertes déclenchées sur l'environnement CUB000113

ALERTE DÉPASSEMENT DE SEUIL

PARAMÉTRAGE

Nom du profil: Alerte dépassement de seuil
Description du profil: sur dépassement de seuil

Liste des déclencheurs

Notification	Destinataires
Alerte dépassement de seuil bas	Courriel
Alerte dépassement de seuil haut	Courriel
Retour à la normale	Courriel

CAPTEURS ABONNÉS

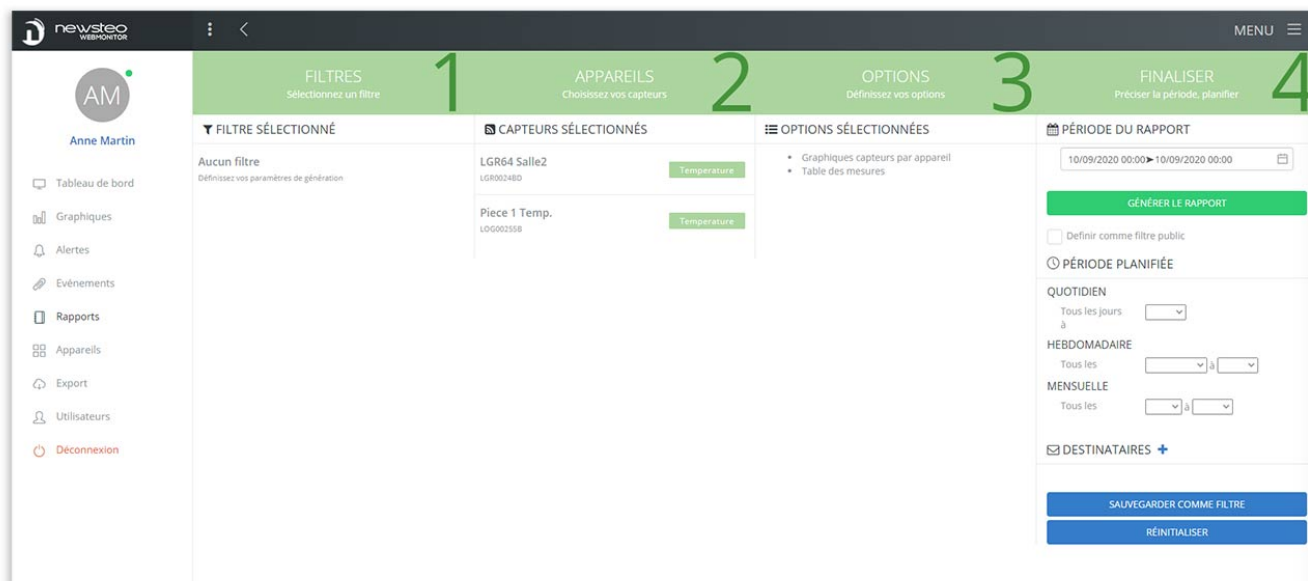
Appareil I	Capteur I	Seuils	Type de produit I	Période I	Passerelle I
LGR64 Salle2 LGR00248D	Temperature	1.0 °C 15.0 °C 25.1 °C 40.0 °C	LGR641	2 ^{mn}	CUB0001BB
LGR64 Salle2 LGR00248D	Humidity	10.0 % 11.0 % 60.0 % 70.0 %	LGR641	2 ^{mn}	CUB0001BB
Piece 1 Temp. LOG00255B	Temperature	10.0 °C 24.0 °C 25.0 °C 30.0 °C	LOG222	1 ^{mn}	CUB0001BB
Piece 1 Temp. LOG00255B	Humidity	0.0 % 0.0 % 100.0 % 100.0 %	LOG222	1 ^{mn}	CUB0001BB

Recevez des rapports PDF par mail

En quelques clics, paramétrez la **génération automatique de rapports PDF** ou CSV **et recevez les par mail** chaque jour, semaine ou mois.

Vous pouvez aussi générer des rapports à la volée, avec la plage temporelle que vous souhaitez.

> [Exemple de rapport](#)



The screenshot displays the 'newsteo WEBMONITOR' interface for user 'Anne Martin'. The main area is divided into four numbered steps for report generation:

- 1. FILTRES**: Sélectionnez un filtre. Shows 'Aucun filtre' with a sub-note 'Définissez vos paramètres de génération'.
- 2. APPAREILS**: Choisissez vos capteurs. Lists two selected sensors: 'LGR64 Salle2' (ID: LGR002480) and 'Piece 1 Temp.' (ID: LOG002558), both measuring 'Temperature'.
- 3. OPTIONS**: Définissez vos options. Lists selected options: 'Graphiques capteurs par appareil' and 'Table des mesures'.
- 4. FINALISER**: Précisez la période, planifier. Shows a date range from '10/09/2020 00:00' to '10/09/2020 00:00'. Includes a 'GÉNÉRER LE RAPPORT' button, a checkbox for ' Définir comme filtre public', and a 'PÉRIODE PLANIFIÉE' section with dropdowns for 'QUOTIDIEN', 'HEBDOMADAIRE', and 'MENSUELLE'. A 'DESTINATAIRES +' section is also present.

At the bottom of the configuration area, there are two buttons: 'SAUVEGARDER COMME FILTRE' and 'RÉINITIALISER'.

Ajoutez des utilisateurs



Créez des groupes d'utilisateurs, associés à des droits limités dans l'interface. Créez ensuite autant d'utilisateurs que vous le souhaitez, que vous assignez à un groupe d'utilisateurs.

The screenshot displays the 'newsteo WEBMONITOR' interface. On the left is a navigation sidebar with options like 'Tableau de bord', 'Graphiques', 'Alertes', 'Événements', 'Rapports', 'Appareils', 'Export', 'Utilisateurs', and 'Déconnexion'. The main area shows the 'LISTE DES UTILISATEURS' with a search bar and a table of users.

Pseudo	Prénom	Nom	Dernière connexion	Statut	Groupe
AM	anne	Anne	Martin 10/09/2020 à 14:17:12 10/09/2020 à 12:17:12 GMT	✓	Administrateur
arielle	Lisa	Smith	27/02/2020 à 11:27:52	✓	Administrateur
CK	celine	Céline	K		
C1	CUB000113	CUB	113		
LL	laurent	laurent	L		
LS	lisa	Lisa	Smith		
M2	marc	Marc	2		
SL	sabrina	Sabrina	Legrand		

An 'AUTORISATIONS' modal is open, allowing configuration of access for various functions. It includes buttons for 'ANNULER' and 'APPLIQUER'.

AUTORISATIONS

Cliquez sur la fonctionnalité pour autoriser ou non ce groupe d'utilisateurs.

ACCÈS AUX MENUS ET FONCTIONS


Autorisé TABLEAU DE BORD Accès au menu Tableau de bord	Autorisé GRAPHIQUES Accès au menu Graphiques	Non autorisé ALERTES Accès au menu Alertes
Autorisé ÉVÉNEMENTS Accès au menu Événements	Autorisé RAPPORTS Accès au menu Rapports	Non autorisé UNITÉS MONITORÉES Accès au menu Unités monitorées
Non autorisé APPAREILS Accès au menu Appareils	Autorisé EXPORTS Accès au menu de téléchargement des mesures	Non autorisé UTILISATEURS Accès au menu Utilisateurs


GESTION DES APPAREILS

Non autorisé MÀJ FIRMWARE Commande de mise à jour du firmware	Non autorisé HIBERNATION Commande d'hibernation des appareils	Non autorisé REDÉMARRAGE Commande de redémarrage des appareils
Non autorisé	Non autorisé	Non autorisé










Assurez la traçabilité des événements

Conformité CFR21 part 11 : toutes les actions faites dans l'interface sont tracées


⋮ <




Anne Martin

-  Tableau de bord
-  Graphiques
-  Alertes
-  **Evénements**
-  Rapports
-  Appareils
-  Export
-  Utilisateurs
-  **Déconnexion**

EVÉNEMENTS

Événement déclenchés sur l'environnement CUB000113

02/05/2020 ▶ 02/05/2020 


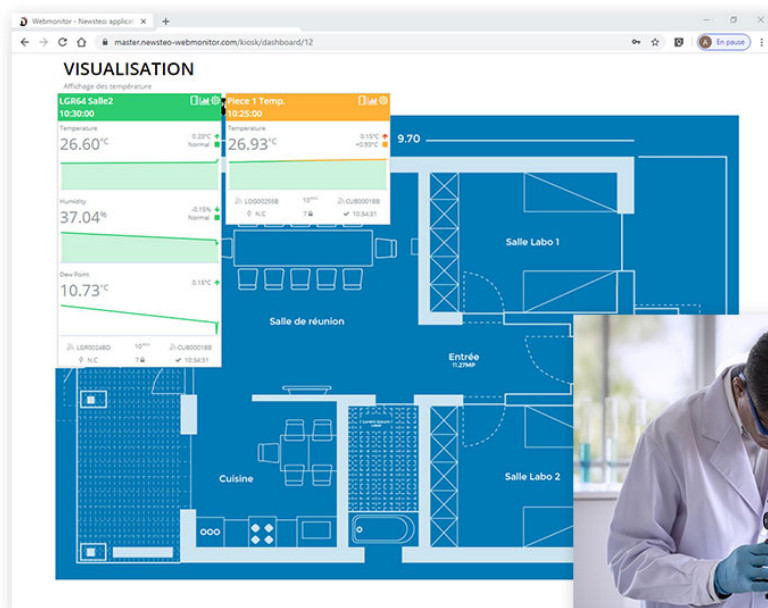
Ajouter un item

Événement	Date	Auteur	Raison	Cible	Informations
Connexion	10/09/2020 à 11:13:04	Anne Martin		Utilisateur anne Anne Martin	
Modification d'un groupe d'appareils	10/09/2020 à 11:17:04	Anne Martin		Groupe d'appareils Appartement B27	surveillance température
Modification d'un groupe d'appareils	10/09/2020 à 11:22:52	Anne Martin		Groupe d'appareils Appartement B27	surveillance température
Déconnexion	10/09/2020 à 11:27:34	Anne Martin		Utilisateur anne Anne Martin	



Visualisation unique avec la fonction « *Afficheur* »

Partagez une URL dédiée pour transformer votre webmonitor en Afficheur. Les mesures sont affichées mais l'utilisateur n'a pas accès au reste des menus du logiciel.



L'accès à WebMonitor se fait via un abonnement variable dans la durée (12 à 60 mois).

Spécifications

Références	Caractéristiques
VAHE-DBASE-001	Frais de dossier (Hébergement Base de Données et WebMonitor)
VAHE-DBASE-012	Hébergement Base de Données (4Go Max) et WebMonitor -12 mois - jusqu'à 9 appareils
VAHE-DBASE-024	Hébergement Base de Données (4Go Max) et WebMonitor - 24 mois - jusqu'à 9 appareils
VAHE-DBASE-036	Hébergement Base de Données (4Go Max) et WebMonitor - 36 mois - jusqu'à 9 appareils
VAHE-DBASE-048	Hébergement Base de Données Go Max) et WebMonitor - 48 mois - jusqu'à 9 appareils
VAHE-DBASE-060	Hébergement Base de Données (4Go Max) et WebMonitor - 60 mois - jusqu'à 9 appareils

VAHE-DBASF-012	Hébergement Base de Données (4Go Max) et WebMonitor - 12 mois - 10 appareils et +
VAHE-DBASF-024	Hébergement Base de Données (4Go Max) et WebMonitor - 24 mois - 10 appareils et +
VAHE-DBASF-036	Hébergement Base de Données (4Go Max) et WebMonitor - 36 mois - 10 appareils et +
VAHE-DBASF-048	Hébergement Base de Données (4Go max) et WebMonitor) - 48 mois - 10 appareils et +
VAHE-DBASF-060	Hébergement Base de Données (4Go Max) et WebMonitor - 60 mois - 10 appareils et +

VAHE-DBASU-012	Hébergement Base de Données(4Go Max) et WebMonitor Option Gestion des unités Monitorées - 12 mois - 10 appareils et +
VAHE-DBASU-024	Hébergement base de Données (4Go Max) et WebMonitor Option Gestion des Unités Monitorées - 24 mois - 10 appareils et +
VAHE-DBASU-036	Hébergement Base de Données (4Go Max) et WebMonitor Option Gestion des Unités Monitorées - 36 mois - 10 appareils et +
VAHE-DBASU-048	Hébergement Base de Données (4Go Max) et WebMonitor Option Gestion des Unités Monitorées - 48 mois - 10 appareils et +
VAHE-DBASU-060	Hébergement Base de Données (4Go Max) et WebMonitor Option Gestion des Unités Monitorées

- 60 mois - 10 appareils et +

Références	Pays	Durée	Quantité
VAAB-GSF24-806	Europe	24 mois	2Go/mois pour modem 3G sur CUB
VAAB-GSF48-806	Europe	48 mois	2Go/mois pour modem 3G sur CUB